

IXGYM STUDIO BATTLE 木曳野

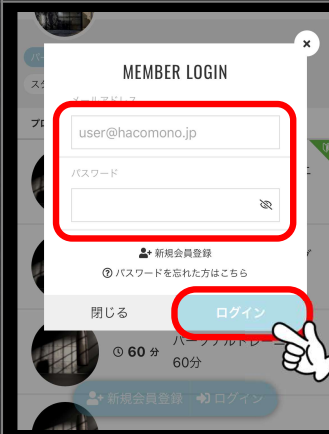
【レッスンご予約方法】

BATTLE木曳野店でのレッスンにご参加の際は事前予約が必要となります。
ご入会時または会員情報移行時にご登録いただきましたhacomonoシステムより下記手順に従ってご予約をお取りいただくようお願いいたします。

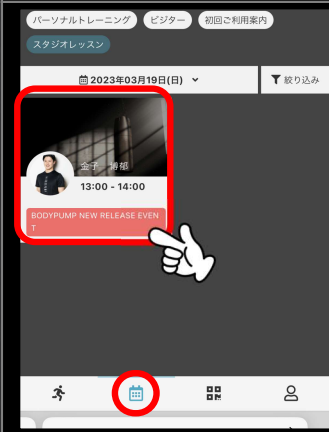
なお、ご予約開始日は4月1日(土)となり、オープン日の4月8日(土)のレッスンからご予約いただけます。



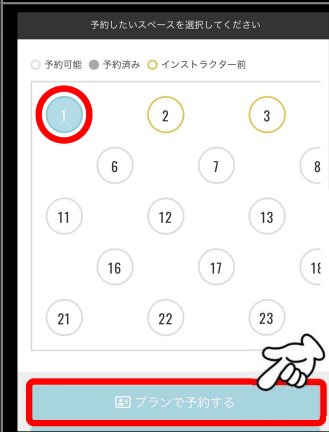
① hacomonoシステムへアクセスし、マイページへログインをします。



② 会員登録時に登録したメールアドレスとパスワードを入力してログインを行ってください。



③ 「📅」マークよりレッスンスケジュールをご確認いただき、参加したいレッスンを選択してください。
※レッスンスケジュールは1週間先までご予約いただくことができます。(1日最大2本までのご予約となります。)



④ 予約したいスペースを選択して予約します。(予約完了後でもスペースの変更は可能です。)



⑤ 予約内容に誤りがなければ、予約を確定します。



⑥ 予約完了となります。「📅」マークより予約内容をご確認いただくことができます。



⑦ 【レッスン当日】

レッスンを受ける際は、スタジオ前に読取専用端末がございますので「📄」マークよりQRコードを提示してチェックインすることでスタジオへ入場できます。
※神澤IRと野田IRのレッスンにつきまちはレッスン1時間前時点で、参加者が5名以下の場合、CLOSEとなります。その際は、メールにてその旨をお伝えいたします。



⑧ 【キャンセルする場合】

「📅」マークより予約済みのレッスンを確認することができ、キャンセルを行うことができます。
※レッスン開始30分前までキャンセル受付可能です。
※無断でのレッスンキャンセルは、罰則が課せられる場合がございますのでご注意ください。